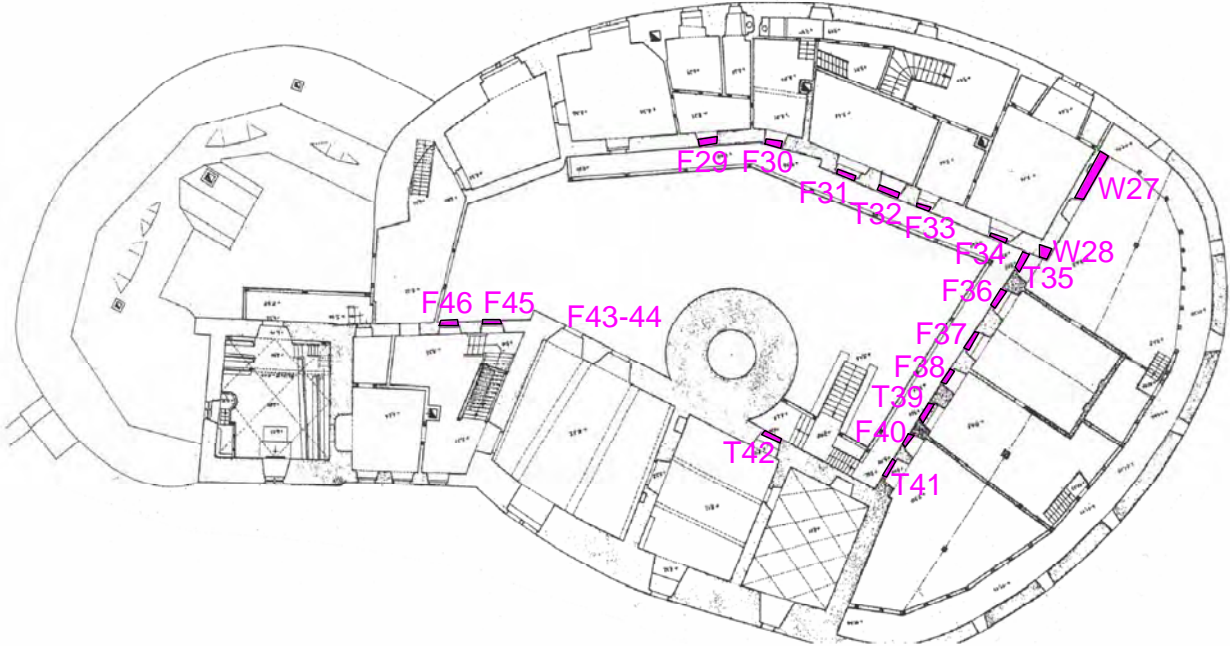
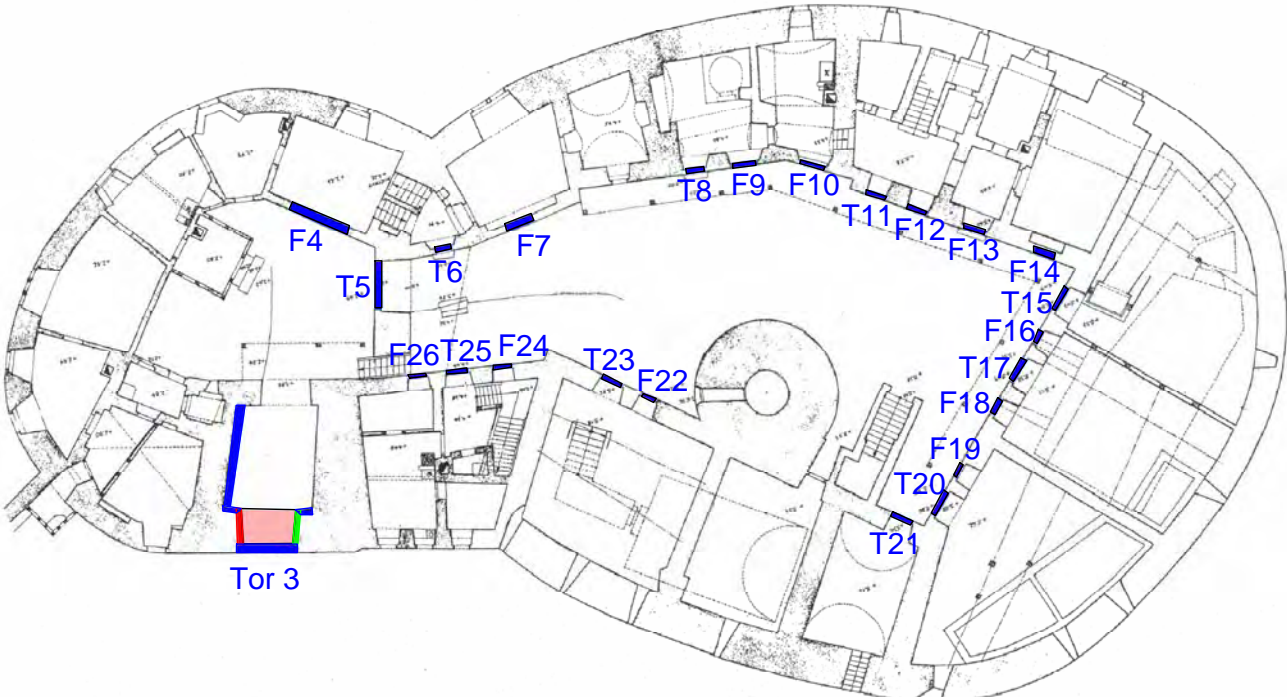



# Restaurierung der Tür- und Fenstergewände im Innenhof Übersicht

## 1. Obergeschoss



## Erdgeschoss



<b>DOKUMENTATION</b>		<b>Blatt-Nr.:</b> 01	
<b>Ort:</b> Lichtentanne		<b>Datum:</b> 29.10.2012	
<b>Objekt:</b> Burg Schönfels Restaurierung der Tür- und Fenstergewände im Innenhof			
<b>Ort:</b> Eingang zum Burggelände	<b>Objekt:</b> Torbogen 1		
<b>Autor:</b> Restauratorische Bauplanung Jens Kaminsky - Ziegelstraße 35 - 08523 Plauen			




#### Maßnahmen:

Dauerhafte Sicherung des bereits notgesicherten Wappenfeldes, Teilrekonstruktion der fehlenden Bereiche, Anböschung und Festigung des Bestandes.

Abnahme des vorhandenen Putzes, beimauern der Fehlstellen im Mauerwerk, ausräumen der Fugen im zu bearbeitenden Bereich, vorbehandeln des Untergrundes, Aufbau eines Putzsystems als händisch geglätteter mehrlagiger Putz, aus Spritzbewurf, Putzmörtel P III, zweilagig hochhydraulischer Kalkputz, Putzmörtel IIa, anböschten der Ränder, bei Notwendigkeit egalisierende Lasurbeschichtung durch einen vom Restaurator rezeptierten Anstrich.



<b>DOKUMENTATION</b>		<b>Blatt-Nr.:</b> 02	
<b>Ort:</b> Lichtentanne		<b>Datum:</b> 29.10.2012	
<b>Objekt:</b> Burg Schönfels Restaurierung der Tür- und Fenstergewände im Innenhof			
<b>Ort:</b> Eingang zum Burggelände	<b>Objekt:</b> Torbogen 2		
<b>Autor:</b> Restauratorische Bauplanung Jens Kaminsky - Ziegelstraße 35 - 08523 Plauen			



#### Maßnahmen:

Abnahme des vorhandenen Putzes, beimauern der Fehlstellen im Mauerwerk, ausräumen der Fugen im zu bearbeitenden Bereich, vorbehandeln des Untergrundes, Aufbau eines Putzsystems als händisch geglätteter mehrlagiger Putz, aus Spritzbewurf, Putzmörtel P III, zweilagig hochhydraulischer Kalkputz, Putzmörtel IIa, anböschten der Ränder, bei Notwendigkeit egalisierende Lasurbeschichtung durch einen vom Restaurator rezeptierten Anstrich.

<b>DOKUMENTATION</b>		<b>Blatt-Nr.:</b> 03	
<b>Ort:</b> Lichtentanne		<b>Datum:</b> 29.10.2012	
<b>Objekt:</b> Burg Schönfels Restaurierung der Tür- und Fenstergewände im Innenhof			
<b>Ort:</b> Eingang zum Burggelände	<b>Objekt:</b> Wandsockel		
<b>Autor:</b> Restauratorische Bauplanung Jens Kaminsky - Ziegelstraße 35 - 08523 Plauen			



#### Maßnahmen:

Entfernen des Plattenbelages, Rückbau des Mauerbereiches unter der vorhandenen Tür, aufmauern der Schwelle mit Bruchsteinmauerwerk analog des umliegenden Bestandes, Ausbildung der Schwelle mit einer Natursteinplatte (mind. 15 cm stark), auswickeln der Fehlstellen im Mauerwerk, lose und geschädigte Fugenbereiche entfernen, verfugen des Bereiches mittels eines dem Bestand angepassten Fugenmörtels, anböschten abgerissener oder geschädigter Bestandsfugen, im Grenzbe- reich zum Bodenpflaster eine Ablaufschräge mit einem feuchtebeständigen Sockelputz anmörteln.

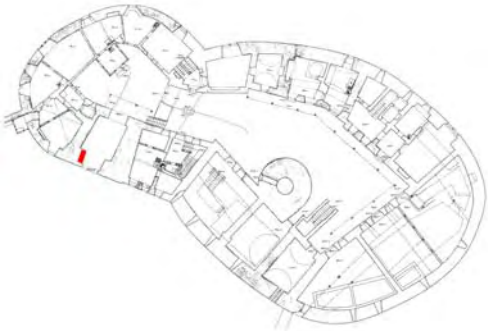


<b>DOKUMENTATION</b>		<b>Blatt-Nr.:</b> 04	
<b>Ort:</b> Lichtentanne		<b>Datum:</b> 29.10.2012	
<b>Objekt:</b> Burg Schönfels Restaurierung der Tür- und Fenstergewände im Innenhof			
<b>Ort:</b> Unterburg, Erdgeschoß	<b>Objekt:</b> Torbogen 3		
<b>Autor:</b> Restauratorische Bauplanung Jens Kaminsky - Ziegelstraße 35 - 08523 Plauen			



#### Maßnahmen:

Oberflächen Substanz schonend reinigen, Krusten und schädigende Beauflagungen entfernen bzw. ausdünnen, Kämpfersteine mittels Vernadelungen statisch sichern, gebrochene Steine statisch sichern, Ausbrüche an Form bestimmenden Kanten mit Steinersatzmörtel ergänzen, Substanz schädigende Metallteile entfernen und ggf. nach Absprache wieder mittels hist. Technik einbauen, Gips- und Zementmörtelergänzungen entfernen und durch Steinersatz- bzw. Fugenmörtel ergänzen, auszwicken der Fehlstellen im Mauerwerk, verfugen mittels eines dem Bestand angepassten Fugenmörtels, anböschten abgerissener oder geschädigter Bestandsfugen.

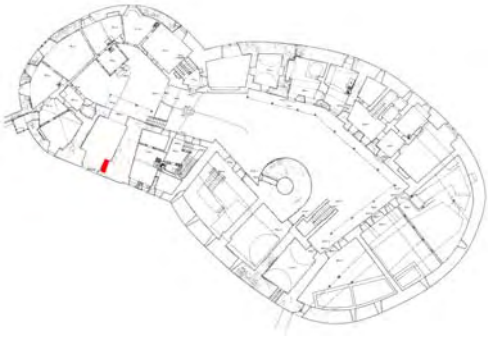
<b>DOKUMENTATION</b>		<b>Blatt-Nr.:</b> 05	
<b>Ort:</b> Lichtentanne		<b>Datum:</b> 29.10.2012	
<b>Objekt:</b> Burg Schönfels Restaurierung der Tür- und Fenstergewände im Innenhof			
<b>Ort:</b> Unterburg, Erdgeschoß	<b>Objekt:</b> Tor 3, rechte Innenseite		
<b>Autor:</b> Restauratorische Bauplanung Jens Kaminsky - Ziegelstraße 35 - 08523 Plauen			



**Maßnahmen:**

Oberflächen Substanz schonend reinigen, Krusten und schädigende Beauflagungen entfernen bzw. ausdünnen, Überputzungen und alte Elektroinstallation entfernen, nach Entscheidungsfindung über die weitere Vorgehensweise mit den zuständigen Fachbehörden Umsetzung der Festlegungen, Ergänzungen und Vermörtelungen, Anböschungen, festigung mürber Bereiche, Fugennetz restauratorisch überarbeiten.



<b>DOKUMENTATION</b>		<b>Blatt-Nr.:</b> 06	
<b>Ort:</b> Lichtentanne		<b>Datum:</b> 29.10.2012	
<b>Objekt:</b> Burg Schönfels Restaurierung der Tür- und Fenstergewände im Innenhof			
<b>Ort:</b> Unterburg, Erdgeschoß	<b>Objekt:</b> Tor 3, linke Innenseite		
<b>Autor:</b> Restauratorische Bauplanung Jens Kaminsky - Ziegelstraße 35 - 08523 Plauen			



**Maßnahmen:**

Oberflächen Substanz schonend reinigen, Krusten und schädigende Beauflagungen entfernen bzw. ausdünnen, historische Mörtelbereiche hinterfüllen und anböschten, ggf. festigen, neuzeitliche Überputzungen entfernen, Ergänzungen und Vierungen werden nach der Reinigung festgelegt. Fugennetz restauratorisch überarbeiten.

<b>DOKUMENTATION</b>		<b>Blatt-Nr.:</b> 07	
<b>Ort:</b> Lichtentanne		<b>Datum:</b> 29.10.2012	
<b>Objekt:</b> Burg Schönfels Restaurierung der Tür- und Fenstergewände im Innenhof			
<b>Ort:</b> Unterburg, Erdgeschoß	<b>Objekt:</b> Tor 3, Deckenputz		
<b>Autor:</b> Restauratorische Bauplanung Jens Kaminsky - Ziegelstraße 35 - 08523 Plauen			



**Maßnahmen:**

Oberflächen Substanz schonend reinigen, Krusten und schädigende Beauflagungen entfernen bzw. ausdünnen, Farbfassungsuntersuchung durch Restaurator, Putz festigen, Schalen sichern und hinter-spritzen, Fehlstellen ausbessern, anböschungen an Schalen, ggf. Farbfassung durch Restaurator, Fu- gen restauratorisch überarbeiten.

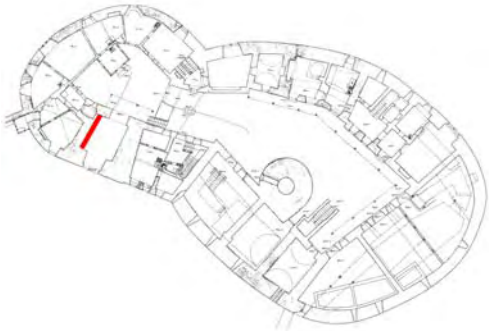


<b>DOKUMENTATION</b>		<b>Blatt-Nr.:</b> 08	
<b>Ort:</b> Lichtentanne		<b>Datum:</b> 29.10.2012	
<b>Objekt:</b> Burg Schönfels Restaurierung der Tür- und Fenstergewände im Innenhof			
<b>Ort:</b> Unterburg, Erdgeschoß	<b>Objekt:</b> Tor 3, Pechloch		
<b>Autor:</b> Restauratorische Bauplanung Jens Kaminsky - Ziegelstraße 35 - 08523 Plauen			



Maßnahmen:

Einsetzen einer Micronadel an gerissenem Stein, weitere Bearbeitung durch Restaurator.

<b>DOKUMENTATION</b>		<b>Blatt-Nr.:</b> 09	
<b>Ort:</b> Lichtentanne		<b>Datum:</b> 29.10.2012	
<b>Objekt:</b> Burg Schönfels Restaurierung der Tür- und Fenstergewände im Innenhof			
<b>Ort:</b> Unterburg, Erdgeschoß	<b>Objekt:</b> Tor 3, rechte Seite		
<b>Autor:</b> Restauratorische Bauplanung Jens Kaminsky - Ziegelstraße 35 - 08523 Plauen			



Maßnahmen:

Entfernung gipshaltiger und unpassender Fugenmörtel, auszwicken der Bereiche mit Fehlstellen, Verfüguung des unteren Bereiches, restauratorische Überarbeitung des Fugennetzes.



<b>DOKUMENTATION</b>		<b>Blatt-Nr.:</b> 10	
<b>Ort:</b> Lichtentanne		<b>Datum:</b> 29.10.2012	
<b>Objekt:</b> Burg Schönfels Restaurierung der Tür- und Fenstergewände im Innenhof			
<b>Ort:</b> Unterburg, Erdgeschoß	<b>Objekt:</b> Fenster 4		
<b>Autor:</b> Restauratorische Bauplanung Jens Kaminsky - Ziegelstraße 35 - 08523 Plauen			



**Maßnahmen:**

Farbbeschichtungen Substanz schonend entfernen, Fensterbänke und Gewände von unten bis zum Kämpfer durch Sandsteinbauteile erneuern, verbleibende Bauteile restauratorisch überarbeiten. Über dem linken Fenster eine 30 cm breite Putz - Sondierungsöffnung bis zur Traufe erstellen. Über eine generelle Putzabnahme und Erneuerung in diesem Bereich muss nach der Sondierung mit den zuständigen Fachbehörden entschieden werden. Farbfassung durch Restaurator.


<b>DOKUMENTATION</b>		<b>Blatt-Nr.:</b> 11	
<b>Ort:</b> Lichtentanne		<b>Datum:</b> 29.10.2012	
<b>Objekt:</b> Burg Schönfels Restaurierung der Tür- und Fenstergewände im Innenhof			
<b>Ort:</b> Unterburg, Erdgeschoß	<b>Objekt:</b> Torbogen 5		
<b>Autor:</b> Restauratorische Bauplanung Jens Kaminsky - Ziegelstraße 35 - 08523 Plauen			



#### Maßnahmen:

Vorhandene Farbfassungen sichern und festigen, während der restlichen Arbeiten mittels flüchtigen Bindemittels sichern, schädigende Metallteile entfernen und ggf. nach Korrosionsschutzbehandlung mit hist. Verfahren wieder einbauen, Kantenabplatzungen entlasten und mit Steinerfüllungsmörtel sichern, Putz im unteren Bereich der Gewände beruhigend ergänzen, mürbe Bereiche festigen und ggf. anböschern, einzelne Form bestimmende Kanten mit Steinerfüllungsmörtel ergänzen.




<b>DOKUMENTATION</b>		<b>Blatt-Nr.:</b> 12	
<b>Ort:</b> Lichtentanne		<b>Datum:</b> 29.10.2012	
<b>Objekt:</b> Burg Schönfels Restaurierung der Tür- und Fenstergewände im Innenhof			
<b>Ort:</b> Unterburg, Erdgeschoß	<b>Objekt:</b> Tür 6		
<b>Autor:</b> Restauratorische Bauplanung Jens Kaminsky - Ziegelstraße 35 - 08523 Plauen			



**Maßnahmen:**

Farbbeschichtungen Substanz schonend entfernen, an den Sandsteinteilen des Bogens Überputzungen entfernen und danach weitere Vorgehensweise festlegen, Elektroinstallation entfernen und Fehlstellen schließen, Gewändeaufstände unten bis in ca. 30 cm Höhe neu verputzen, links, in Höhe der Drückergarnitur Befundfenster in den Putz einarbeiten (ca. 30 x 30 cm), Bogenteile nach Festlegungen ergänzen, Farbfassung durch Restaurator.

<b>DOKUMENTATION</b>		<b>Blatt-Nr.:</b> 13	
<b>Ort:</b> Lichtentanne		<b>Datum:</b> 29.10.2012	
<b>Objekt:</b> Burg Schönfels Restaurierung der Tür- und Fenstergewände im Innenhof			
<b>Ort:</b> Kernburg, Erdgeschoß	<b>Objekt:</b> Fenster 7		
<b>Autor:</b> Restauratorische Bauplanung Jens Kaminsky - Ziegelstraße 35 - 08523 Plauen			



**Maßnahmen:**

Befundfenster durch Putzabnahme vergrößern, Schalen hinterfüllen und anböschern, mürbe Bereiche festigen, Ziegelfeld im Fenster mittels einer Kalkschlämme optisch verdichten, Fugen restauratorisch überarbeiten.




<b>DOKUMENTATION</b>		<b>Blatt-Nr.:</b> 14	
<b>Ort:</b> Lichtentanne		<b>Datum:</b> 29.10.2012	
<b>Objekt:</b> Burg Schönfels Restaurierung der Tür- und Fenstergewände im Innenhof			
<b>Ort:</b> Kernburg, Erdgeschoß	<b>Objekt:</b> Tür 8		
<b>Autor:</b> Restauratorische Bauplanung Jens Kaminsky - Ziegelstraße 35 - 08523 Plauen			



**Maßnahmen:**

Farbeschichtungen Substanz schonend entfernen, stark geschädigte Gewändeteile durch Vierungen ersetzen, Form bestimmende Kanten mit Steinersatzmörtel ergänzen, mürbe Bereiche festigen, Bauteilfugen erneuern, Schwelle belassen, festigen, ggf. unterbauen, Steine vor der Schwelle sauber freilegen, Farbfassung durch Restaurator.


<b>DOKUMENTATION</b>		<b>Blatt-Nr.:</b> 15	
<b>Ort:</b> Lichtentanne		<b>Datum:</b> 29.10.2012	
<b>Objekt:</b> Burg Schönfels Restaurierung der Tür- und Fenstergewände im Innenhof			
<b>Ort:</b> Kernburg, Erdgeschoß	<b>Objekt:</b> Fenster 9		
<b>Autor:</b> Restauratorische Bauplanung Jens Kaminsky - Ziegelstraße 35 - 08523 Plauen			



#### Maßnahmen:

Farbbeschichtungen Substanz schonend entfernen, Fugen erneuern, lose und geschädigte Putzbe-  
reiche entfernen, gesamtes Gewände formergänzend überputzen, vorbehandeln des Untergrundes  
mit einer mineralischen Haftschlämme, Aufbau eines Putzsystems als händisch geglätteter mehrlagi-  
ger Putz, aus Spritzbewurf, Putzmörtel P III, zweilagig hochhydraulischer Kalkputz, Putzmörtel IIa,  
Farbfassung durch Restaurator.




<b>DOKUMENTATION</b>		<b>Blatt-Nr.:</b> 16	
<b>Ort:</b> Lichtentanne		<b>Datum:</b> 29.10.2012	
<b>Objekt:</b> Burg Schönfels Restaurierung der Tür- und Fenstergewände im Innenhof			
<b>Ort:</b> Kernburg, Erdgeschoß	<b>Objekt:</b> Fenster 10		
<b>Autor:</b> Restauratorische Bauplanung Jens Kaminsky - Ziegelstraße 35 - 08523 Plauen			



#### Maßnahmen:

Farbbeschichtungen Substanz schonend entfernen, Fugen erneuern, Metallgitter ausbauen, entstandene Öffnungen mit Steinersatzmörtel schließen, lose und geschädigte Putzbereiche entfernen, gesamtes Gewände formergänzend überputzen, vorbehandeln des Untergrundes mit einer mineralischen Haftschlämme, Aufbau eines Putzsystems als händisch geglätteter mehrlagiger Putz, aus Spritzbewurf, Putzmörtel P III, zweilagig hochhydraulischer Kalkputz, Putzmörtel IIa, Farbfassung durch Restaurator.


<b>DOKUMENTATION</b>		<b>Blatt-Nr.:</b> 17	
<b>Ort:</b> Lichtentanne		<b>Datum:</b> 29.10.2012	
<b>Objekt:</b> Burg Schönfels Restaurierung der Tür- und Fenstergewände im Innenhof			
<b>Ort:</b> Kernburg, Erdgeschoß	<b>Objekt:</b> Tür 11		
<b>Autor:</b> Restauratorische Bauplanung Jens Kaminsky - Ziegelstraße 35 - 08523 Plauen			



#### Maßnahmen:

Gesamtes Gewände inklusive Schwelle und Blockstufe zurückbauen, Anschläge beimauern, die Beeinträchtigungen im umliegenden Außenputz müssen so gering wie möglich bleiben, herstellen, liefern und Einbau eines neuen Sandsteingewändes mit Schwelle und Blockstufe, auf eine ausreichende Trittlänge ist zu achten, wenn möglich soll das Material der bisherigen Blockstufe Verwendung finden, wenn notwendig einbleien der Türbefestigungen nach Angaben des Tischlers, Farbfassung durch Restaurator.




<b>DOKUMENTATION</b>		<b>Blatt-Nr.:</b> 18	
<b>Ort:</b> Lichtentanne		<b>Datum:</b> 29.10.2012	
<b>Objekt:</b> Burg Schönfels Restaurierung der Tür- und Fenstergewände im Innenhof			
<b>Ort:</b> Kernburg, Erdgeschoß	<b>Objekt:</b> Fenster 12		
<b>Autor:</b> Restauratorische Bauplanung Jens Kaminsky - Ziegelstraße 35 - 08523 Plauen			



#### Maßnahmen:

Farbbeschichtungen Substanz schonend entfernen, gebrochenen Fenstersturz mittels Nadel statisch sichern, lose und schadhafte Putzstellen entfernen und formergänzend Fehlstellen mit Putzsystem schließen, Farbfassung durch Restaurator.


<b>DOKUMENTATION</b>		<b>Blatt-Nr.:</b> 19	
<b>Ort:</b> Lichtentanne		<b>Datum:</b> 29.10.2012	
<b>Objekt:</b> Burg Schönfels Restaurierung der Tür- und Fenstergewände im Innenhof			
<b>Ort:</b> Kernburg, Erdgeschoß	<b>Objekt:</b> Fenster 13		
<b>Autor:</b> Restauratorische Bauplanung Jens Kaminsky - Ziegelstraße 35 - 08523 Plauen			



**Maßnahmen:**

Farbeschichtungen Substanz schonend entfernen, alte Elektroinstallation inkl. Befestigungsmaterial entfernen, Fehlstellen schließen, lose und schadhafte Putzstellen entfernen und formergänzend Fehlstellen mit Putzsystem schließen, Farbfassung durch Restaurator.

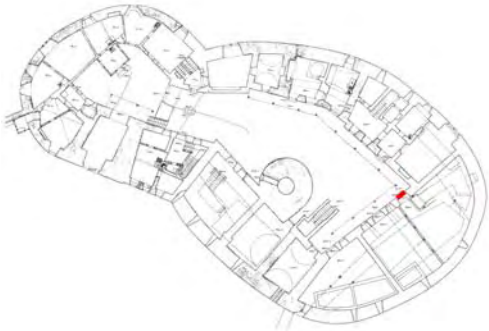


<b>DOKUMENTATION</b>		<b>Blatt-Nr.:</b> 20	
<b>Ort:</b> Lichtentanne		<b>Datum:</b> 29.10.2012	
<b>Objekt:</b> Burg Schönfels Restaurierung der Tür- und Fenstergewände im Innenhof			
<b>Ort:</b> Kernburg, Erdgeschoß	<b>Objekt:</b> Fenster 14		
<b>Autor:</b> Restauratorische Bauplanung Jens Kaminsky - Ziegelstraße 35 - 08523 Plauen			



**Maßnahmen:**

Farbeschichtungen Substanz schonend entfernen, alte Elektroinstallation inkl. Befestigungsmaterial entfernen, Fehlstellen schließen, lose und schadhafte Putzstellen entfernen und formergänzend Fehlstellen mit Putzsystem schließen, Farbfassung durch Restaurator.


<b>DOKUMENTATION</b>		<b>Blatt-Nr.:</b> 21	
<b>Ort:</b> Lichtentanne		<b>Datum:</b> 29.10.2012	
<b>Objekt:</b> Burg Schönfels Restaurierung der Tür- und Fenstergewände im Innenhof			
<b>Ort:</b> Kernburg, Erdgeschoß	<b>Objekt:</b> Tür 15		
<b>Autor:</b> Restauratorische Bauplanung Jens Kaminsky - Ziegelstraße 35 - 08523 Plauen			



**Maßnahmen:**

Farbbeschichtungen Substanz schonend entfernen, Bogenteile restauratorisch überarbeiten, Seitengewände durch Vierungen ersetzen, Türbefestigungen mit hist. Technik befestigen, Schwelle festigen, Fugen überarbeiten, Farbfassung durch Restaurator.




<b>DOKUMENTATION</b>		<b>Blatt-Nr.:</b> 22	
<b>Ort:</b> Lichtentanne		<b>Datum:</b> 29.10.2012	
<b>Objekt:</b> Burg Schönfels Restaurierung der Tür- und Fenstergewände im Innenhof			
<b>Ort:</b> Kernburg, Erdgeschoß	<b>Objekt:</b> Fenster 16		
<b>Autor:</b> Restauratorische Bauplanung Jens Kaminsky - Ziegelstraße 35 - 08523 Plauen			



**Maßnahmen:**

Farbbeschichtungen Substanz schonend entfernen, gebrochenen Fenstersturz mittels Nadel statisch sichern, mürbe Bereiche festigen und Form bestimmende Fehlstellen mit Steinersatzmörtel schließen, Festigung der Fensterbank und Glatzstrich mit einer mineralischen Dichtschlämme, Farbfassung durch Restaurator.

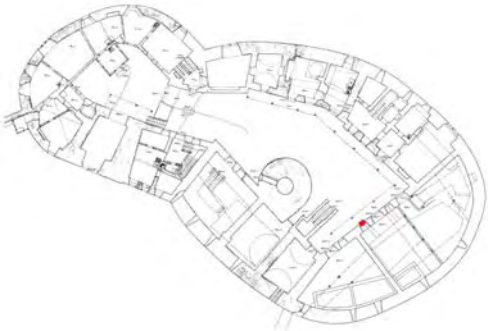
<b>DOKUMENTATION</b>		<b>Blatt-Nr.:</b> 23	
<b>Ort:</b> Lichtentanne		<b>Datum:</b> 29.10.2012	
<b>Objekt:</b> Burg Schönfels Restaurierung der Tür- und Fenstergewände im Innenhof			
<b>Ort:</b> Kernburg, Erdgeschoß	<b>Objekt:</b> Tür 17		
<b>Autor:</b> Restauratorische Bauplanung Jens Kaminsky - Ziegelstraße 35 - 08523 Plauen			



**Maßnahmen:**

Farbbeschichtungen Substanz schonend entfernen, Gewände restauratorisch überarbeiten, unpassende Altergänzungen entfernen, mürbe Bereiche festigen, Fugen überarbeiten, Form bestimmende Fehlstellen mit Steinerfüllungsmörtel schließen, Farbfassung durch Restaurator.




<b>DOKUMENTATION</b>		<b>Blatt-Nr.:</b> 24	
<b>Ort:</b> Lichtentanne		<b>Datum:</b> 29.10.2012	
<b>Objekt:</b> Burg Schönfels Restaurierung der Tür- und Fenstergewände im Innenhof			
<b>Ort:</b> Kernburg, Erdgeschoß	<b>Objekt:</b> Fenster 18		
<b>Autor:</b> Restauratorische Bauplanung Jens Kaminsky - Ziegelstraße 35 - 08523 Plauen			



**Maßnahmen:**

Farbeschichtungen Substanz schonend entfernen, Gewände restauratorisch überarbeiten, unpassende Altergänzungen entfernen, mürbe Bereiche festigen, Fugen überarbeiten, Form bestimmende Fehlstellen mit Steinerfüllungsmörtel schließen, gebrochene Fensterbank mit Nadel statisch sichern, Fensterbankoberfläche mit einer Vierung ersetzen, Farbfassung durch Restaurator.


<b>DOKUMENTATION</b>		<b>Blatt-Nr.:</b> 25	
<b>Ort:</b> Lichtentanne		<b>Datum:</b> 29.10.2012	
<b>Objekt:</b> Burg Schönfels Restaurierung der Tür- und Fenstergewände im Innenhof			
<b>Ort:</b> Kernburg, Erdgeschoß	<b>Objekt:</b> Fenster 19		
<b>Autor:</b> Restauratorische Bauplanung Jens Kaminsky - Ziegelstraße 35 - 08523 Plauen			



**Maßnahmen:**

Farbbeschichtungen Substanz schonend entfernen, Gewände restauratorisch überarbeiten, unpassende Altergänzungen entfernen, mürbe Bereiche festigen, Fugen überarbeiten, Form bestimmende Fehlstellen mit Steinerfüllungsmörtel schließen, gebrochene Fensterbank und Sturz mit Nadel statisch sichern, Fensterbankoberfläche mit einer Vierung ersetzen, Farbfassung durch Restaurator.




<b>DOKUMENTATION</b>		<b>Blatt-Nr.:</b> 26	
<b>Ort:</b> Lichtentanne		<b>Datum:</b> 29.10.2012	
<b>Objekt:</b> Burg Schönfels Restaurierung der Tür- und Fenstergewände im Innenhof			
<b>Ort:</b> Kernburg, Erdgeschoß	<b>Objekt:</b> Tür 20		
<b>Autor:</b> Restauratorische Bauplanung Jens Kaminsky - Ziegelstraße 35 - 08523 Plauen			



#### Maßnahmen:

Farbeschichtungen Substanz schonend entfernen, Gewände restauratorisch überarbeiten, unpassende Altergänzungen entfernen, mürbe Bereiche festigen, Fugen überarbeiten, Form bestimmende Fehlstellen mit Steinerfüllungsmörtel schließen, Gewände links und rechts unten auf inneres Bodenniveau abschneiden, Blendrahmen der Tür mittels Kunstharz - Reaktionsanker neu befestigen, Schwelle hochbauen und außen 3 neue Blockstufen inkl. Unterbau bis zum Bodenniveau vorbauen, Fliesenbelag innen bis zur Schwelle ergänzen, Farbfassung durch Restaurator.


<b>DOKUMENTATION</b>		<b>Blatt-Nr.:</b> 27	
<b>Ort:</b> Lichtentanne		<b>Datum:</b> 29.10.2012	
<b>Objekt:</b> Burg Schönfels Restaurierung der Tür- und Fenstergewände im Innenhof			
<b>Ort:</b> Kernburg, Erdgeschoß	<b>Objekt:</b> Tür 21		
<b>Autor:</b> Restauratorische Bauplanung Jens Kaminsky - Ziegelstraße 35 - 08523 Plauen			



**Maßnahmen:**

Farbbeschichtungen Substanz schonend entfernen, Gewände restauratorisch überarbeiten, unpassende Altergänzungen entfernen, mürbe Bereiche festigen, Fugen überarbeiten, Form bestimmende Fehlstellen mit Steinerfüllungsmörtel schließen, Gewände links und rechts unten mittels Vierungen ergänzen, Farbfassung durch Restaurator.




<b>DOKUMENTATION</b>		<b>Blatt-Nr.:</b> 28	
<b>Ort:</b> Lichtentanne		<b>Datum:</b> 29.10.2012	
<b>Objekt:</b> Burg Schönfels Restaurierung der Tür- und Fenstergewände im Innenhof			
<b>Ort:</b> Kernburg, Erdgeschoß	<b>Objekt:</b> Fenster 22		
<b>Autor:</b> Restauratorische Bauplanung Jens Kaminsky - Ziegelstraße 35 - 08523 Plauen			



**Maßnahmen:**


Farbbeschichtungen Substanz schonend entfernen, Gewände restauratorisch überarbeiten, lose Bereiche und Fehlstellen mit Putzsystem formergänzend erneuern, Holzsturz freilegen, Farbfassung durch Restaurator.

<b>DOKUMENTATION</b>		<b>Blatt-Nr.:</b> 29	
<b>Ort:</b> Lichtentanne		<b>Datum:</b> 29.10.2012	
<b>Objekt:</b> Burg Schönfels Restaurierung der Tür- und Fenstergewände im Innenhof			
<b>Ort:</b> Kernburg, Erdgeschoß	<b>Objekt:</b> Tür 23		
<b>Autor:</b> Restauratorische Bauplanung Jens Kaminsky - Ziegelstraße 35 - 08523 Plauen			



**Maßnahmen:**

Farbbeschichtungen Substanz schonend entfernen, Gewände restauratorisch überarbeiten, nach Entfernung der Überputzungen über weiteres Vorgehen entscheiden, Schwelle festigen und ggf. unterbauen, Farbfassung durch Restaurator.


<b>DOKUMENTATION</b>		<b>Blatt-Nr.:</b> 30	
<b>Ort:</b> Lichtentanne		<b>Datum:</b> 29.10.2012	
<b>Objekt:</b> Burg Schönfels Restaurierung der Tür- und Fenstergewände im Innenhof			
<b>Ort:</b> Kernburg, Erdgeschoß	<b>Objekt:</b> Fenster 24		
<b>Autor:</b> Restauratorische Bauplanung Jens Kaminsky - Ziegelstraße 35 - 08523 Plauen			



**Maßnahmen:**

Farbbeschichtungen Substanz schonend entfernen, Fensterbank durch Neuteil ersetzen, Gitter ausbauen und nach Korrosionsschutzbehandlung in hist. Technik einbauen, Farbfassung durch Restaurator.




<b>DOKUMENTATION</b>		<b>Blatt-Nr.:</b> 31	
<b>Ort:</b> Lichtentanne		<b>Datum:</b> 29.10.2012	
<b>Objekt:</b> Burg Schönfels Restaurierung der Tür- und Fenstergewände im Innenhof			
<b>Ort:</b> Kernburg, Erdgeschoß	<b>Objekt:</b> Tür 25		
<b>Autor:</b> Restauratorische Bauplanung Jens Kaminsky - Ziegelstraße 35 - 08523 Plauen			



**Maßnahmen:**

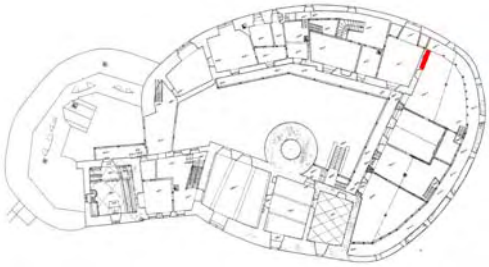
Farbbeschichtungen Substanz schonend entfernen, alte Elektroinstallation entfernen, Fehlstellen mit an den Bestand angepasster Harzmasse schließen, linker Gewändeaufstand mit Vierung ergänzen, Fugen restauratorisch überarbeiten, Farbfassung durch Restaurator.

<b>DOKUMENTATION</b>		<b>Blatt-Nr.:</b> 32	
<b>Ort:</b> Lichtentanne		<b>Datum:</b> 29.10.2012	
<b>Objekt:</b> Burg Schönfels Restaurierung der Tür- und Fenstergewände im Innenhof			
<b>Ort:</b> Kernburg, Erdgeschoß	<b>Objekt:</b> Fenster 26		
<b>Autor:</b> Restauratorische Bauplanung Jens Kaminsky - Ziegelstraße 35 - 08523 Plauen			



**Maßnahmen:**

Farbbeschichtungen Substanz schonend entfernen, Fensterbank durch Neuteil ersetzen, Gitter ausbauen und nach Korrosionsschutzbehandlung in hist. Technik einbauen, Farbfassung durch Restaurator.

<b>DOKUMENTATION</b>	<b>Blatt-Nr.:</b> 33	
<b>Ort:</b> Lichtentanne	<b>Datum:</b> 29.10.2012	
<b>Objekt:</b> Burg Schönfels Restaurierung der Tür- und Fenstergewände im Innenhof		
<b>Ort:</b> Kernburg, 1. Obergeschoß	<b>Objekt:</b> Wand 27	
<b>Autor:</b> Restauratorische Bauplanung Jens Kaminsky - Ziegelstraße 35 - 08523 Plauen		



**Maßnahmen:**

Bestand sichern, Schalen hinterspritzen, Anböschungen, mürbe Bereiche festigen, Kittungen und kleine Schlämmungen, Fugen restauratorisch überarbeiten.

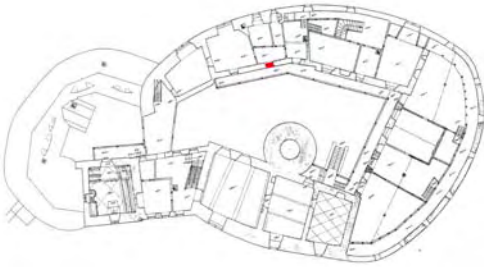


<b>DOKUMENTATION</b>		<b>Blatt-Nr.:</b> 34	
<b>Ort:</b> Lichtentanne		<b>Datum:</b> 29.10.2012	
<b>Objekt:</b> Burg Schönfels Restaurierung der Tür- und Fenstergewände im Innenhof			
<b>Ort:</b> Kernburg, 1. Obergeschoß	<b>Objekt:</b> Wand 28		
<b>Autor:</b> Restauratorische Bauplanung Jens Kaminsky - Ziegelstraße 35 - 08523 Plauen			



**Maßnahmen:**

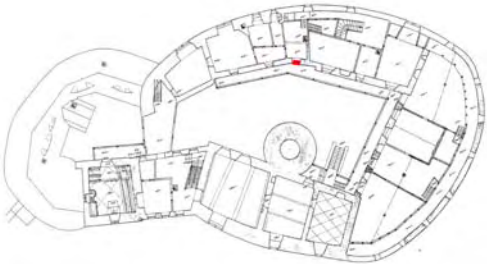
Bestand sichern, Schalen hinterspritzen, Anböschungen, mürbe Bereiche festigen, Kittungen und kleine Schlämmungen, Fugen restauratorisch überarbeiten.

<b>DOKUMENTATION</b>		<b>Blatt-Nr.:</b> 35	
<b>Ort:</b> Lichtentanne		<b>Datum:</b> 29.10.2012	
<b>Objekt:</b> Burg Schönfels Restaurierung der Tür- und Fenstergewände im Innenhof			
<b>Ort:</b> Kernburg, 1. Obergeschoß	<b>Objekt:</b> Fenster 29		
<b>Autor:</b> Restauratorische Bauplanung Jens Kaminsky - Ziegelstraße 35 - 08523 Plauen			



**Maßnahmen:**

Farbbeschichtungen Substanz schonend entfernen, Gewände restauratorisch überarbeiten, lose Bereiche und Fehlstellen mit Steinerfüllungsmörtel formergänzend erneuern, Holzsturz freilegen, Farbfassung durch Restaurator.

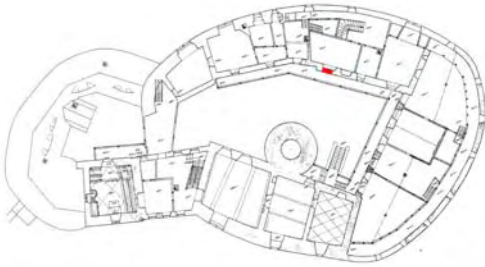
<b>DOKUMENTATION</b>		<b>Blatt-Nr.:</b> 36	
<b>Ort:</b> Lichtentanne		<b>Datum:</b> 29.10.2012	
<b>Objekt:</b> Burg Schönfels Restaurierung der Tür- und Fenstergewände im Innenhof			
<b>Ort:</b> Kernburg, 1. Obergeschoß	<b>Objekt:</b> Fenster 30		
<b>Autor:</b> Restauratorische Bauplanung Jens Kaminsky - Ziegelstraße 35 - 08523 Plauen			



**Maßnahmen:**

Farbbeschichtungen Substanz schonend entfernen, Gewände restauratorisch überarbeiten, lose Bereiche und Fehlstellen mit Putzsystem formergänzend erneuern, Fugen restauratorisch überarbeiten, Fensterbank mit mineralischer Dichtschlämme ergänzen, sandende Bereiche festigen, Farbfassung durch Restaurator.

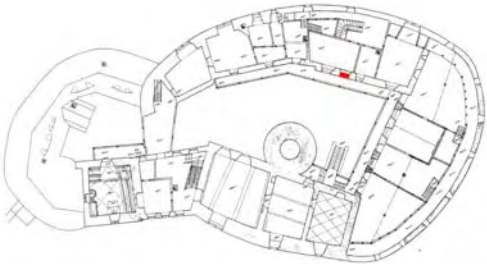


<b>DOKUMENTATION</b>		<b>Blatt-Nr.:</b> 37	
<b>Ort:</b> Lichtentanne		<b>Datum:</b> 29.10.2012	
<b>Objekt:</b> Burg Schönfels Restaurierung der Tür- und Fenstergewände im Innenhof			
<b>Ort:</b> Kernburg, 1. Obergeschoß	<b>Objekt:</b> Fenster 31		
<b>Autor:</b> Restauratorische Bauplanung Jens Kaminsky - Ziegelstraße 35 - 08523 Plauen			



**Maßnahmen:**

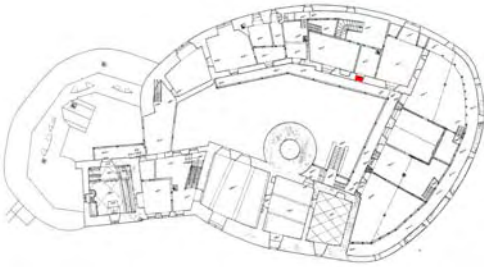
Farbbeschichtungen Substanz schonend entfernen, Gewände restauratorisch überarbeiten, lose Bereiche und Fehlstellen mit Steingängungsmörtel formergänzend erneuern, Fugen restauratorisch überarbeiten, Befestigung der Gitter erneuern, Farbfassung durch Restaurator.

<b>DOKUMENTATION</b>		<b>Blatt-Nr.:</b> 38	
<b>Ort:</b> Lichtentanne		<b>Datum:</b> 29.10.2012	
<b>Objekt:</b> Burg Schönfels Restaurierung der Tür- und Fenstergewände im Innenhof			
<b>Ort:</b> Kernburg, 1. Obergeschoß	<b>Objekt:</b> Tür 32		
<b>Autor:</b> Restauratorische Bauplanung Jens Kaminsky - Ziegelstraße 35 - 08523 Plauen			



**Maßnahmen:**

Befundfenster durch Putzabnahme vergrößern, Putz im Binnenfeld entfernen, Ziegel zurückarbeiten und mit Kalkschlämme verschließen, Fugen restauratorisch überarbeiten, mürbe Bereiche festigen, Anböschungen, Farbfassungsuntersuchungen und Sicherung durch Restaurator.

<b>DOKUMENTATION</b>		<b>Blatt-Nr.:</b> 39	
<b>Ort:</b> Lichtentanne		<b>Datum:</b> 29.10.2012	
<b>Objekt:</b> Burg Schönfels Restaurierung der Tür- und Fenstergewände im Innenhof			
<b>Ort:</b> Kernburg, 1. Obergeschoß	<b>Objekt:</b> Fenster 33		
<b>Autor:</b> Restauratorische Bauplanung Jens Kaminsky - Ziegelstraße 35 - 08523 Plauen			



**Maßnahmen:**

Farbbeschichtungen Substanz schonend entfernen, Gewände restauratorisch überarbeiten, lose Bereiche und Fehlstellen mit Steingängungsmörtel formergänzend erneuern, Fugen restauratorisch überarbeiten, Befestigung der Gitter erneuern, Haspen im eingebauten Zustand einer Korrosionsschutzbehandlung unterziehen, Farbfassung durch Restaurator.

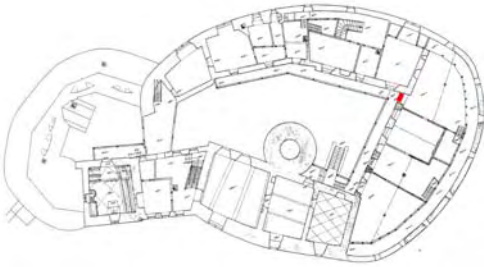


<b>DOKUMENTATION</b>		<b>Blatt-Nr.:</b> 40	
<b>Ort:</b> Lichtentanne		<b>Datum:</b> 29.10.2012	
<b>Objekt:</b> Burg Schönfels Restaurierung der Tür- und Fenstergewände im Innenhof			
<b>Ort:</b> Kernburg, 1. Obergeschoß	<b>Objekt:</b> Fenster 34		
<b>Autor:</b> Restauratorische Bauplanung Jens Kaminsky - Ziegelstraße 35 - 08523 Plauen			



**Maßnahmen:**

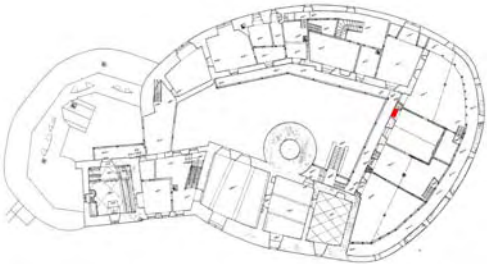
Farbbeschichtungen Substanz schonend entfernen, Sturz durch Nadel statisch sichern, Gewände restauratorisch überarbeiten, lose Bereiche und Fehlstellen mit Steinerfüllmörtel formergänzend erneuern, Fugen restauratorisch überarbeiten, Befestigung der Gitter erneuern, Haspen im eingebauten Zustand einer Korrosionsschutzbehandlung unterziehen, Farbfassung durch Restaurator.

<b>DOKUMENTATION</b>	<b>Blatt-Nr.:</b> 41	
<b>Ort:</b> Lichtentanne	<b>Datum:</b> 29.10.2012	
<b>Objekt:</b> Burg Schönfels Restaurierung der Tür- und Fenstergewände im Innenhof		
<b>Ort:</b> Kernburg, 1. Obergeschoß	<b>Objekt:</b> Tür 35	
<b>Autor:</b> Restauratorische Bauplanung Jens Kaminsky - Ziegelstraße 35 - 08523 Plauen		



**Maßnahmen:**

Farbbeschichtungen Substanz schonend entfernen, Gewände restauratorisch überarbeiten, lose Bereiche und Fehlstellen mit Steinerfüllungsmörtel formergänzend erneuern, Fugen restauratorisch überarbeiten, Befestigungen der Tür ausbauen und nach Einbau einer Vierung im rechten Gewände wieder in hist. Technik einbauen, Farbfassung durch Restaurator.

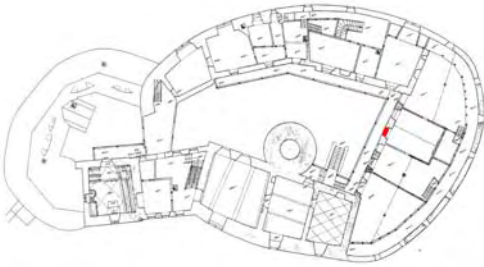
<b>DOKUMENTATION</b>		<b>Blatt-Nr.:</b> 42	
<b>Ort:</b> Lichtentanne		<b>Datum:</b> 29.10.2012	
<b>Objekt:</b> Burg Schönfels Restaurierung der Tür- und Fenstergewände im Innenhof			
<b>Ort:</b> Kernburg, 1. Obergeschoß	<b>Objekt:</b> Fenster 36		
<b>Autor:</b> Restauratorische Bauplanung Jens Kaminsky - Ziegelstraße 35 - 08523 Plauen			



**Maßnahmen:**

Farbbeschichtungen Substanz schonend entfernen, Gewände restauratorisch überarbeiten, lose Bereiche und Fehlstellen mit Steinerfüllungsmörtel formergänzend erneuern, Fugen restauratorisch überarbeiten, Farbfassung durch Restaurator.

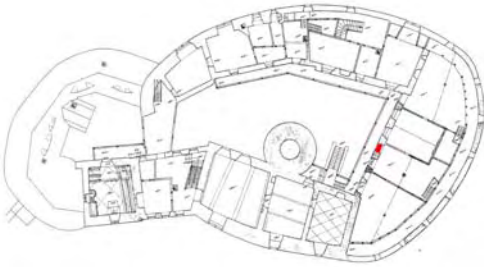


<b>DOKUMENTATION</b>		<b>Blatt-Nr.:</b> 43	
<b>Ort:</b> Lichtentanne		<b>Datum:</b> 29.10.2012	
<b>Objekt:</b> Burg Schönfels Restaurierung der Tür- und Fenstergewände im Innenhof			
<b>Ort:</b> Kernburg, 1. Obergeschoß	<b>Objekt:</b> Fenster 37		
<b>Autor:</b> Restauratorische Bauplanung Jens Kaminsky - Ziegelstraße 35 - 08523 Plauen			



**Maßnahmen:**

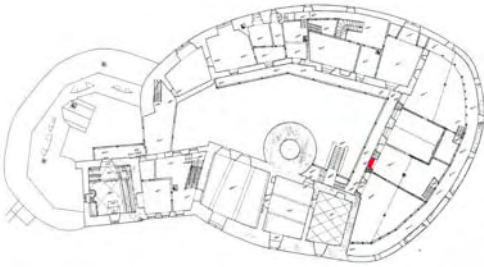
Farbbeschichtungen Substanz schonend entfernen, Gewände restauratorisch überarbeiten, lose Bereiche und Fehlstellen mit Steinerfüllmörtel formergänzend erneuern, Fugen restauratorisch überarbeiten, Farbfassung durch Restaurator.

<b>DOKUMENTATION</b>		<b>Blatt-Nr.:</b> 44	
<b>Ort:</b> Lichtentanne		<b>Datum:</b> 29.10.2012	
<b>Objekt:</b> Burg Schönfels Restaurierung der Tür- und Fenstergewände im Innenhof			
<b>Ort:</b> Kernburg, 1. Obergeschoß	<b>Objekt:</b> Fenster 38		
<b>Autor:</b> Restauratorische Bauplanung Jens Kaminsky - Ziegelstraße 35 - 08523 Plauen			



**Maßnahmen:**

Farbbeschichtungen Substanz schonend entfernen, Gewände restauratorisch überarbeiten, lose Bereiche und Fehlstellen mit Steinerfüllmörtel formergänzend erneuern, Einbau einer Vierung, Fugen restauratorisch überarbeiten, Farbfassung durch Restaurator.

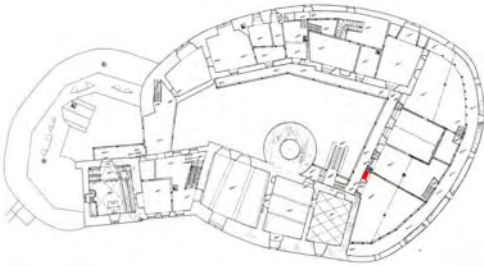
<b>DOKUMENTATION</b>		<b>Blatt-Nr.:</b> 45	
<b>Ort:</b> Lichtentanne		<b>Datum:</b> 29.10.2012	
<b>Objekt:</b> Burg Schönfels Restaurierung der Tür- und Fenstergewände im Innenhof			
<b>Ort:</b> Kernburg, 1. Obergeschoß	<b>Objekt:</b> Tür 39		
<b>Autor:</b> Restauratorische Bauplanung Jens Kaminsky - Ziegelstraße 35 - 08523 Plauen			



**Maßnahmen:**

Farbbeschichtungen Substanz schonend entfernen, Gewände restauratorisch überarbeiten, lose Bereiche und Fehlstellen mit Steinerfüllmörtel formergänzend erneuern, Fugen restauratorisch überarbeiten, Befestigungen der Tür ausbauen und nach Einbau einer Vierung im rechten Gewände wieder in hist. Technik einbauen, Bruch in der Schwelle statisch sichern und Schwelle festigen, Putz im Bereich der Schwelle erneuern, Farbfassung durch Restaurator.

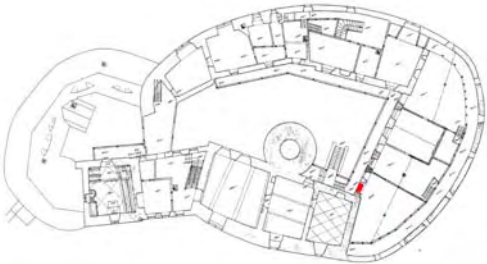


<b>DOKUMENTATION</b>	<b>Blatt-Nr.:</b> 46	
<b>Ort:</b> Lichtentanne	<b>Datum:</b> 29.10.2012	
<b>Objekt:</b> Burg Schönfels Restaurierung der Tür- und Fenstergewände im Innenhof		
<b>Ort:</b> Kernburg, 1. Obergeschoß	<b>Objekt:</b> Fenster 40	
<b>Autor:</b> Restauratorische Bauplanung Jens Kaminsky - Ziegelstraße 35 - 08523 Plauen		



**Maßnahmen:**

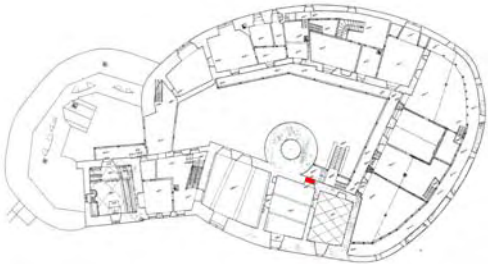
Farbbeschichtungen Substanz schonend entfernen, Gewände restauratorisch überarbeiten, lose Bereiche und Fehlstellen mit Steinerfüllungsmörtel formergänzend erneuern, Fugen restauratorisch überarbeiten, Befestigung der Gitter erneuern, Schale in der Fensterbank lösen und nach leichter Überarbeitung wieder einbauen, Farbfassung durch Restaurator.

<b>DOKUMENTATION</b>	<b>Blatt-Nr.:</b> 47	
<b>Ort:</b> Lichtentanne	<b>Datum:</b> 29.10.2012	
<b>Objekt:</b> Burg Schönfels Restaurierung der Tür- und Fenstergewände im Innenhof		
<b>Ort:</b> Kernburg, 1. Obergeschoß	<b>Objekt:</b> Tür 41	
<b>Autor:</b> Restauratorische Bauplanung Jens Kaminsky - Ziegelstraße 35 - 08523 Plauen		



**Maßnahmen:**

Farbbeschichtungen Substanz schonend entfernen, Gewände restauratorisch überarbeiten, lose Bereiche und Fehlstellen mit Steinerfüllungsmörtel formergänzend erneuern, Fugen restauratorisch überarbeiten, Befestigungen der Tür ausbauen und nach Einbau einer Vierung im rechten Gewände wieder in hist. Technik einbauen, Bruch in der Schwelle statisch sichern und Schwelle festigen, Putz im Bereich der Schwelle erneuern, Farbfassung durch Restaurator.

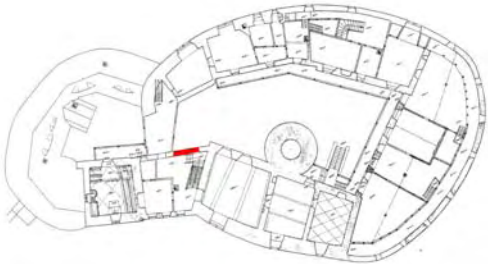
<b>DOKUMENTATION</b>		<b>Blatt-Nr.:</b> 48	
<b>Ort:</b> Lichtentanne		<b>Datum:</b> 29.10.2012	
<b>Objekt:</b> Burg Schönfels Restaurierung der Tür- und Fenstergewände im Innenhof			
<b>Ort:</b> Kernburg, 1. Obergeschoß	<b>Objekt:</b> Tür 42		
<b>Autor:</b> Restauratorische Bauplanung Jens Kaminsky - Ziegelstraße 35 - 08523 Plauen			



**Maßnahmen:**

Farbbeschichtungen Substanz schonend entfernen, Gewände restauratorisch überarbeiten, lose Bereiche und Fehlstellen mit Steinerfüllungsmörtel formergänzend erneuern, Fugen restauratorisch überarbeiten, je nach Ausführung der neu anzufertigenden Tür hinteren Anschlag herstellen, schädigende Eisenteile ausbauen, Fehlstellen schließen, Farbfassung durch Restaurator.



<b>DOKUMENTATION</b>		<b>Blatt-Nr.:</b> 49	
<b>Ort:</b> Lichtentanne		<b>Datum:</b> 29.10.2012	
<b>Objekt:</b> Burg Schönfels Restaurierung der Tür- und Fenstergewände im Innenhof			
<b>Ort:</b> Kernburg, 1. Obergeschoß	<b>Objekt:</b> Fenster 45 und 46		
<b>Autor:</b> Restauratorische Bauplanung Jens Kaminsky - Ziegelstraße 35 - 08523 Plauen			



**Maßnahmen:**

An den Fenstern 43 und 44 haben keine Gewände, dort sind nur im Bereich der Fensterbank mineralische Dichtschlämmen aufzubringen. Fenster 45 und 46: Farbbeschichtungen Substanz schonend entfernen, Gewände restauratorisch überarbeiten, lose Bereiche und Fehlstellen mit Steinerfüllmörtel formergänzend erneuern, mürbe Bereiche festigen, Fugen restauratorisch überarbeiten, Farbfassung durch Restaurator.